


PLANCHE



자바스크립트 기반의 MYSQL GUI CLIENT TOOL

Created by [Jeong Juwon](#) / [@jungjuwon](#)



자바스크립트 기반의 MYSQL GUI CLIENT TOOL

The screenshot displays a MySQL GUI client tool interface with several overlapping windows. The main window shows a tree view of database objects on the left and a central area for table information. A 'Connect to MySQL Host' dialog is open, showing connection details for 'localhost'. Another window displays the 'Table Information' for 'tbl_agent_info', showing columns like 'agent_name', 'agent_mode', and 'license_status'. A third window shows a list of tables with columns for name, type, and size. A fourth window displays a query editor with a SQL statement: 'GRANT ALTER,ALTER ROUTINE,CREATE,CREATE TABLES,PROCESS,REFERENCES,LOAD DATA LOCAL INFILE ON *.* TO 'user'@'localhost' IDENTIFIED BY 'password' WITH GRANT OPTION;'. The interface is in Korean and includes various menu options and toolbars.



프로젝트 시작

관리자 DB연결 정보 배포 - 협업 툴 혹은 문서



귀찮으면

내가 직접 해줄게



팀원들은

개발 도구 셋팅 - 호스트 정보

툴 설치!!!
호스트 정보 추가!!



DB연결 정보가 추가, 변경되는 경우

문서 업데이트 -> 배포

호스트 정보 추가!!



혹시 포맷 되면

재설치, 연결 정보 재설정

도대체가..
불편해! 불편해!



그러나 또 남아 있다

많은 툴들이 모든 OS를 지원하지 않는다는 사실



윈도우가 아니면 자신의 툴을 쓰기 위해

가상화 - Parallels, Vmware, VirtualBox 사용



VirtualBox



그러나..

시대는 변했습니다. 세상은 변했습니다.



어떤 OS라도

Linux Win Mac



웹기술만 있으면

브라우저에서 동작



상관 없습니다.

Cross Platform

We are happy



PLANCHE

The image displays several overlapping screenshots of the JDBSee Manager 6800 interface. The main window shows a table structure for 'tbl_log' in the 'information_schema' database. A dialog box titled 'Run/Execute Query' is open, showing options like 'User Manager', 'Show process list', 'Change to fullscreen', 'Create database', and 'Show variables'. Another screenshot shows a 'Copy table(s) to other database' dialog with a list of source tables and a list of target databases. A third screenshot shows a 'Drop if exists in target' dialog. A fourth screenshot shows a table of privileges for various users and roles. A stylized blue and orange silhouette of a person is overlaid on the central part of the collage.

하지만 여기서 잠깐

플란체는 그냥 MySQL Client가 아닙니다



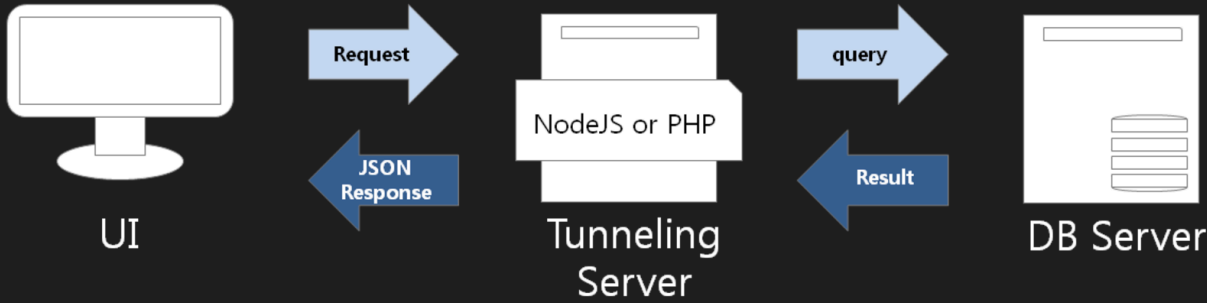
PLANCHE

Open Source(GPL v3)

Desktop Application과 같은 사용자 경험 제공



HTTP TUNNELING



웹서버(X) - 내장 터널링 서버 실행

`./planche.php 192.168.0.202 9090`

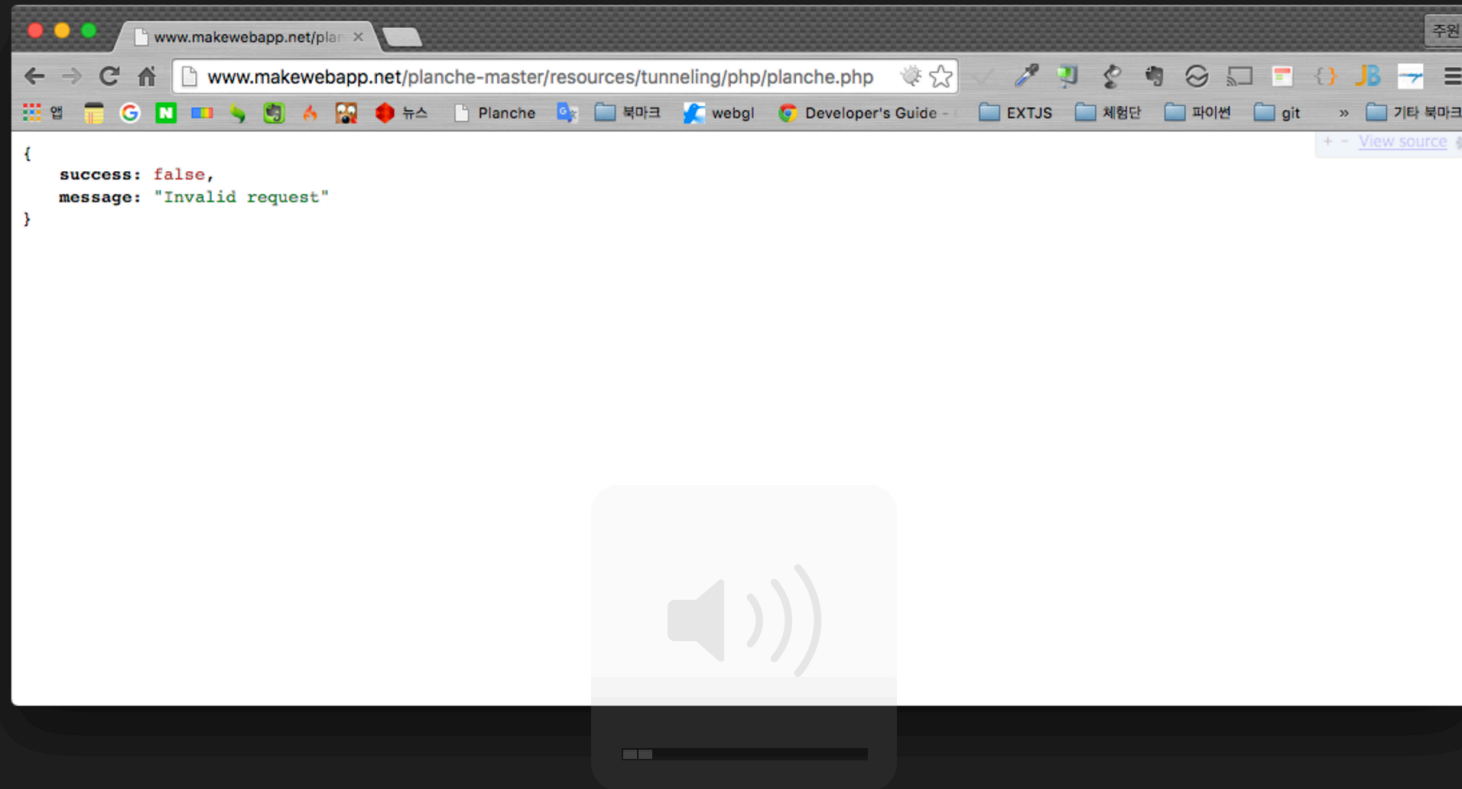
터널링 URL : `http://192.168.0.202:9090`

```
1. php
planche:planche-test hanalabs$ ./planche php 192.168.0.202 9090
-----
Start Planche Tunneling Server
Mapping http://192.168.0.202:9090/ to ....
-----
HTTP tunneling server is ready at : http://192.168.0.202:9090
-----
Wating query requests..
-----
|
```



웹서버에서 페이지로 호출

<http://도메인/planche.php>



커넥션 윈도우

연결 정보마다 터널링 URL 입력

Host Name	Host	User	Req.Type	Save in	Charset	Port	HTTP Tunneling URL
Allocation - PeopleCar	211.111.1...	peoplecar	AJAX	hostfile	utf8	3306	http://localhost:8888
My Server - Root	localhost	root	AJAX	hostfile	utf8	3306	http://extjs.makewebapp.net/planche_tnl.php
My Server - hanalabs	localhost	hanalabs	JSONP	hostfile	utf8	3306	http://extjs.makewebapp.net/planche_tnl.php
My Server - 로컬터널링	extjs.mak...	planche	JSONP	hostfile	utf8	3306	http://localhost:8888
My Server - Planche.io	128.199.8...	planche	JSONP	hostfile	utf8	3306	http://localhost:8888
My Server - Planche Demo	localhost	planche_...	JSONP	hostfile	utf8	3306	http://www.makewebapp.net/planche-master/r...
JDBSee Manager 68번	localhost	root	JSONP	hostfile	utf8	3306	http://211.170.163.68/planche_tnl.php
My Local - Ohcar	192.168.1...	homestead	JSONP	hostfile	utf8	3306	http://localhost:8888
My Local - Ohcar	192.168.1...	homestead	JSONP	hostfile	utf8	3306	http://localhost:8888
My Local - Ohcar	localhost	root	JSONP	hostfile	utf8	3306	http://192.168.2.132:8888

Connect Test Connect Add New Connection Edit Connection Del Connection



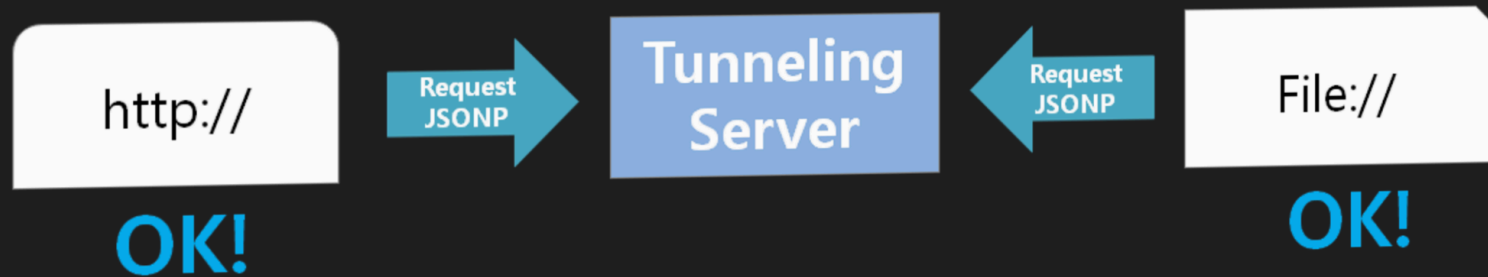
JSONP 통신 지원

Cross Domain, File:// 대응

AJAX 사용시 - 파일프로토콜(X)



JSONP 사용 - 파일프로토콜(O)



JSONP 통신 지원

환경에 따라 옵션 적용

Add New Connection

Host Name:

Tunneling URL:

Request Type: JSONP AJAX

Host:

User:

Password:

Charset:

Port:

DBMS: MySQL

Auto Connection: Yes No



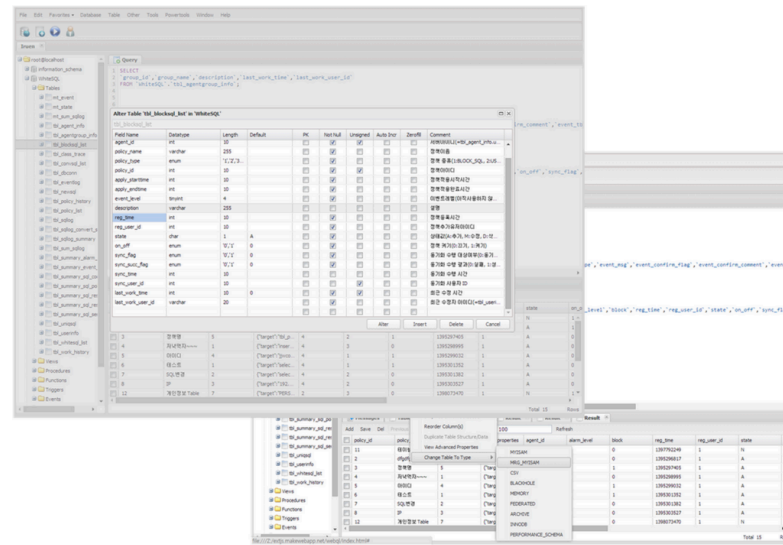
PRIVATE CLOUD 구축

기업 혹은 사용자의 업무 특성에 맞는 시스템을 구축



GITHUB

<https://github.com/plancheproject/planche>



Demo

- [Planche Demo](#)

Required environment

1. Need php or nodejs environment for execute tunneling file.
2. Apache Web Server(optional) -> Tunneling file has its own web server.

Current features

- Execute Query : like a desktop application
- Query Editor : like a desktop application
- Query Alignment : Yet it acts like a fool.
- Support delimiter



페이지가 현재 전체화면으로 전환되었습니다. 전체화면 종료 숨기기

뒤로

- AirDrop
- 응용 프로그램
- 데스크탑
- 도큐먼트
- 다운로드
- workspace
- torrent
- presentation

공유

- 4030a
- ativtab
- cskang-pc
- ipa_kang
- Jeff MacBookPro
- minake-pc
- pinh pack

fi... Q ☆

앱 G N

기타 북마크

Go2Shell

검색

- css
- bootstrap.css
- bootstrap
- html
- LICENSE
- node_mo
- ss
- yuidoc.json
- update
- doc

File:// 실행(without http://)

현재 나와 있는 제품들

Beckend 구조에 의존적 이거나

컴파일언어로 작성

다른 플랫폼으로의 이식성 문제 ↑



하지만 **PLANCHE**는

로직 95% ↑ Javascript

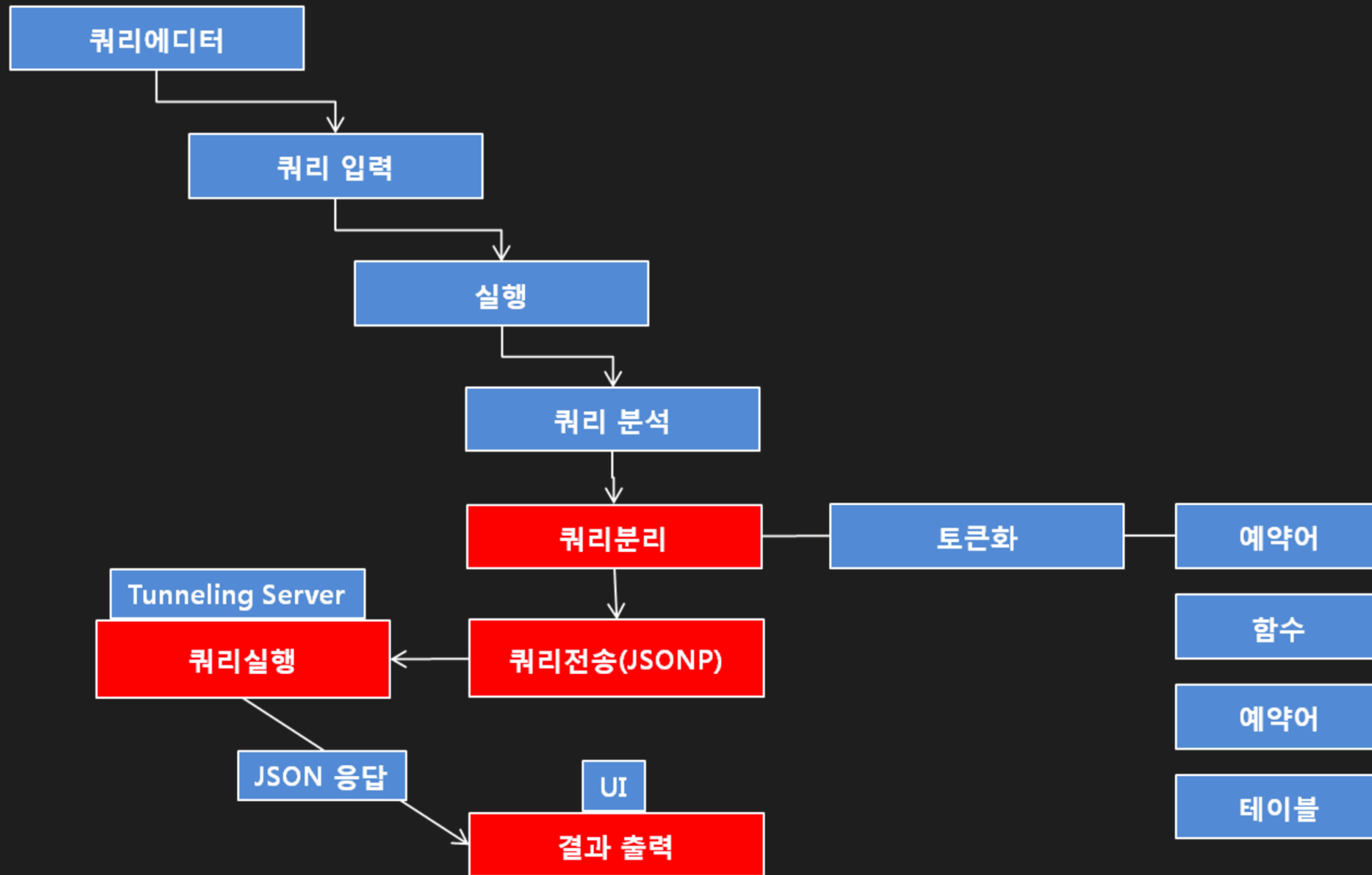
Javascript에서 모든 걸 담당(쿼리 분석, 파싱, 스캐폴딩)

터널링 서버의 로직은 5% ↓

터널링 서버의 로직은 쿼리만 실행한다



JAVASCRIPT로 개발한 QUERY PARSER 내장



파일 프로토콜 실행

file:///Users/hanalabs/Desktop/planche-master/index.html

Connect to MySQL Host

Host Name	Host	User	Req.Type	Save in	Charset	Port	HTTP Tunneling URL
Allocation - PeopleCar	211.111.1...	peoplecar	AJAX	hostfile	utf8	3306	http://localhost:8888
My Server - Root	localhost	root	AJAX	hostfile	utf8	3306	http://extjs.makewebapp.net/planche_tnl.php
My Server - hanalabs	localhost	hanalabs	JSONP	hostfile	utf8	3306	http://extjs.makewebapp.net/planche_tnl.php
My Server - 로컬터널링	extjs.mak..	planche	JSONP	hostfile	utf8	3306	http://localhost:8888
My Server - Planche.io	128.199.8...	planche	JSONP	hostfile	utf8	3306	http://localhost:8888
My Server - Planche Demo	localhost	planche_d...	JSONP	hostfile	utf8	3306	http://www.makewebapp.net/planche-master/re...
JDBSee Manager 68번	localhost	root	JSONP	hostfile	utf8	3306	http://211.170.163.68/planche_tnl.php
My Local - Ohcar	192.168.1...	homestead	JSONP	hostfile	utf8	3306	http://localhost:8888
My Local - Ohcar	192.168.1...	homestead	JSONP	hostfile	utf8	3306	http://localhost:8888
My Local - Ohcar	localhost	root	JSONP	hostfile	utf8	3306	http://192.168.2.132:8888

Connect Test Connect Add New Connection Edit Connection Del Connection

Task status



웹서버에 업로드 후 공유

<http://www.makewebapp.net/planche-master>

Connect to MySQL Host

Host Name	Host	User	Req.Type	Save in	Charset	Port	HTTP Tunneling URL
Allocation - PeopleCar	211.111.1...	peoplecar	AJAX	hostfile	utf8	3306	http://localhost:8888
My Server - Root	localhost	root	AJAX	hostfile	utf8	3306	http://extjs.makewebapp.net/planche_tnl.php
My Server - hanalabs	localhost	hanalabs	JSONP	hostfile	utf8	3306	http://extjs.makewebapp.net/planche_tnl.php
My Server - 로컬터널링	extjs.mak..	planche	JSONP	hostfile	utf8	3306	http://localhost:8888
My Server - Planche.io	128.199.8...	planche	JSONP	hostfile	utf8	3306	http://localhost:8888
My Server - Planche Demo	localhost	planche_d...	JSONP	hostfile	utf8	3306	http://www.makewebapp.net/planche-master/re...
JDBSee Manager 68번	localhost	root	JSONP	hostfile	utf8	3306	http://211.170.163.68/planche_tnl.php
My Local - Ohcar	192.168.1...	homestead	JSONP	hostfile	utf8	3306	http://localhost:8888
My Local - Ohcar	192.168.1...	homestead	JSONP	hostfile	utf8	3306	http://localhost:8888
My Local - Ohcar	localhost	root	JSONP	hostfile	utf8	3306	http://192.168.2.132:8888

Connect Test Connect Add New Connection Edit Connection Del Connection

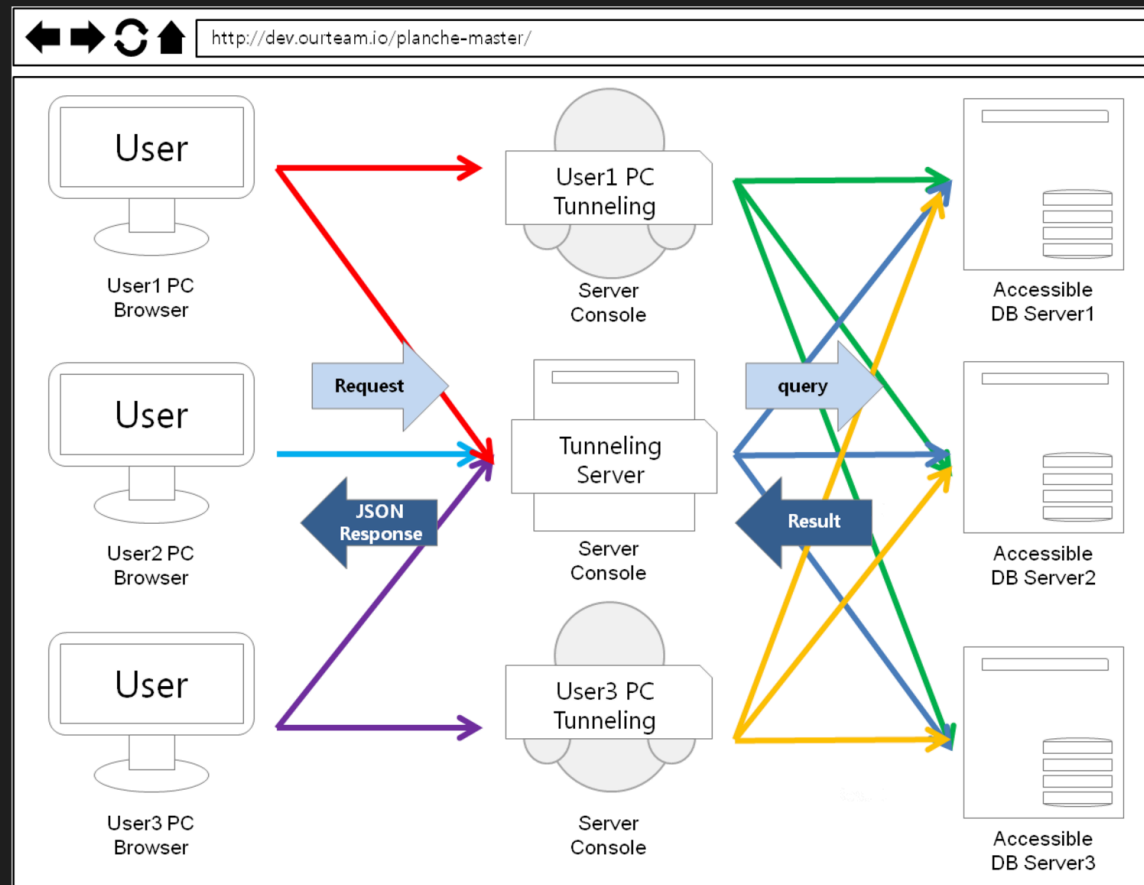
Task status



자유로운 터널링 구성

공용 또는 로컬 터널링 서버

localhost 이외의 접근이 막힌 서버에 업로드



자바 스크립트 기반이라..

다른 Platform으로 이식이 쉽다



PLATFORM 이식 #1

http://plancheproject.github.io/planche_for_wordpress

Planche for wordpress

Planche wordpress plugin v0.1.3-alpha

[View on GitHub](#)

[Download .zip](#)

[Download .tar.gz](#)

Planche



Javascript MySQL GUI Client Tool

The Planche is MySQL GUI client tool. This tool has a flexible structure to use. Basically, the operation through the tunneling. The current version is under development. So it may not work properly. The project has been developed, including the following JavaScript frameworks.

- [CodeMirror](#)
- [Sencha ExtJS 4.2](#)



WORDPRESS는 강력한 CMS PLATFORM

24.1%(74,652,825)

MySQL 기반

유저 중 다수가 PHPMyAdmin을 사용



PHPMYADMIN과 사용자의 NEEDS

PHPMyAdmin은 설치와 관리가 어렵다

한 기업이 다수의 사이트 운영

운영하는 사이트간의 데이터(콘텐츠 혹은 글) 복사이슈가 있음



WORDPRESS 유저의 NEEDS 해결

Planche의 다른 워드프레스 사이트로 복사 기능

데이터를 그리드에서 직접 수정할 수 있다

PHPMyAdmin보다 설치와 설정이 쉽다



페이지가 현재 전체화면으로 전환되었습니다.

전체화면 종료

숨기기

주원

extjs.makewebapp.net/wp-admin/admin.php?page=planche

Planche 17 0 + 새로 추가

안녕하세요, 정주원님

- 알림판
- 젯백
- Analytics
- 글
- 미디어
- YouTube Free
- 링크
- 페이지
- 댓글
- 피드백
- Planche**
- Planche
- Cors Domain Setting
- Planche Bookmark
- 외모
- 플러그인 12
- 사용자
- 도구
- 설정
- BWP Minify
- Google Font
- 메뉴 축소



관리자 메뉴에서 플란체 실행



-0:19



쉬운 설치

Plugin Store를 통해 배포

The screenshot shows the WordPress.org Plugin Directory homepage. At the top, there is a navigation bar with the WordPress logo and the text "WORDPRESS.ORG". A search bar is located on the right side of the navigation bar. Below the navigation bar, there is a "Plugin Directory" section with a search bar and a "Log in" button. The main content area features a list of featured plugins, including "Jetpack by WordPress.com" and "WP Super Cache". Each plugin card displays its name, a brief description, the authors, a star rating, the number of reviews, the number of active installs, and the last update date.

Have you taken the WordPress 2015 Survey yet?

WordPress.ORG

Showcase Themes **Plugins** Mobile Support Get Involved About Blog Hosting

Download WordPress

Plugin Directory

Username Password [Log in](#) (forgot?) or [Register](#)

Featured Popular Favorites Beta Testing Developers

Search plugins...

Plugins extend and expand the functionality of WordPress. 40,480 plugins with 1,051,616,238 total downloads are at your fingertips.

Jetpack by WordPress.com
Your WordPress, Streamlined.
By: *automattic, aduth, Alex Kirk, allendav, alternatekev, Andy Skelton, and others.*

★★★★☆ (708)
1+ million active installs

Last Updated: 4 days ago
Compatible up to: 4.3.1

WP Super Cache
A very fast caching engine for WordPress that produces static html files.
By: *Donncha O Caoimh, automattic, and Brandon Kraft.*

★★★★☆ (671)
1+ million active installs

Last Updated: 1 week ago
Compatible up to: 4.3.1



그 외..

Chrome Extension Version

Planche.IO

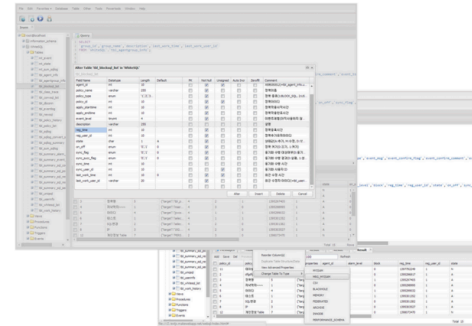


PLANCHE.IO

SaaS(Software as a Service)

Planche.IO

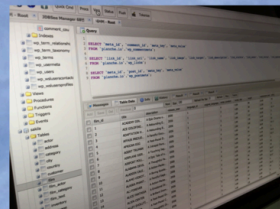
The Planche is MySQL GUI client tool. This tool has a flexible structure to use. Basically, the operation through the tunneling. The current version is under development. So it may not work properly. The project has been developed, including the following JavaScript frameworks.



ENTER

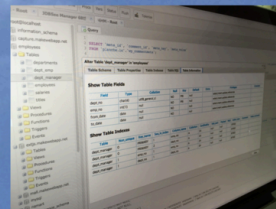


CREATE ACCOUNT



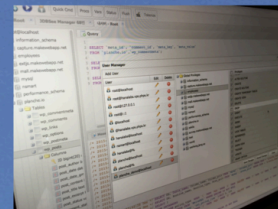
Query With Planche

이제 planche.io를 접속하면 어디에서든 데이터베이스에 Query를 할 수 있습니다. 더 이상 당신의 개발환경이 바뀔때 마다 쿼리들을 새로설치 하는 방식에서 벗어나보



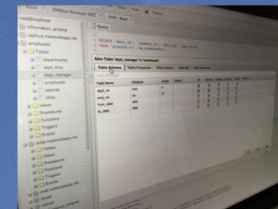
Like a Installable applications

웹에서 브라우저를 통해 작동하지만 이전부터 사용해 온 설치형 어플리케이션과 같은 사용자 경험을 제공합니다.



Simple & Easy Tunneling

외부의 접속이 차단된 데이터베이스도 터널링 파일만 있으면 쿼리를 편리하게 실행 할 수 있습니다.



Favorites & Auto Saving

즐거 쓰는 쿼리를 추가해서 관리하고 에디터에 입력된 쿼리는 자동으로 리비전으로 관리됩니다. 더 이상 전에 작성했지만 미처 저장하지 못했던 쿼리를 다시작성하는



PLANCHE.IO

Subscription Business Model

The screenshot displays the Planche.io web application interface. The top navigation bar includes the user profile 'Jeong Ju Won' and notification icons. The left sidebar contains navigation options: Teams (3), Members (3), History (3), and Bookmark (3). The main content area shows a MySQL database connection to 'My Server Root' with a tree view of databases and tables. The 'wp_comments' table is selected, and a SQL query is executed in the 'Query' window. The query selects various fields from the 'wp_comments' table. Below the query, the 'Table Data' tab shows the results of the query in a table format.

```
1  
2 SELECT  
3 `comment_ID`  
4 `comment_post_ID`  
5 `comment_author`  
6 `comment_author_email`  
7 `comment_author_url`  
8 `comment_author_IP`  
9 `comment_date`  
10 `comment_date_gmt`  
11 `comment_content`  
12 `comment_karma`  
13 `comment_approved`  
14 `comment_agent`  
15 `comment_type`  
16 `comment_parent`  
17 `user_id`  
18 FROM  
19 `extjs.makewebapp.net`.`wp_comments` ;
```

comment_ID	comment_post_ID	comment_author	comment_author_email	comment_author_url	comment_author_IP	comment_date	comment_date_gmt
7	4	강로원	rwkang@naver....		124.205.232.162	2013-12-30 15:...	2013-12-30 06:...
2	4	이수경	sibimess@naver...		14.63.54.200	2013-10-17 05:...	2013-10-17 05:...
3	4	천라우혈	parkjig@hanm...		175.223.24.20	2013-10-24 04:...	2013-10-24 04:...
10	158	김병곤	fharenheit@gm...	http://www.sou...	218.148.27.19	2014-02-23 17:...	2014-02-23 08:...

PLANCHE.IO

커넥션 정보 저장

소셜 계정 연동

쿼리 자동 저장, 쿼리 리비전 관리, 쿼리 북마크

자동 백업, 스케줄링 백업

다양한 Export, Import



강연 홍보 활동

2014 Open Technet Summit Fall

공개SW 개발자센터(공개SW 개발자, 커뮤니티, 라이선스)

일시 : 2014. 11. 05 (수) 10:00~18:00

장소 : 엘타워 5층(메리골드홀, 데이지홀)~B1층(라벤더홀)

공개SW 기술, 비즈니스, 라이선스 등의 최신지식 공유

	김성민 글로벌 오픈프론티어 1기 공개SW 개발자센터 오픈소스 로드밸런서 동향과 패킷엔진 로드밸런서		전익범 글로벌 오픈프론티어 1기 공개SW 개발자센터 핸드 제스처 인식 센서의 현황
	장기영 글로벌 오픈프론티어 2기 공개SW 개발자센터 오픈소스 개발자의 하루 (Javascript UI Framework - AXISJ)		정주원 글로벌 오픈프론티어 2기 공개SW 개발자센터 HTML5 기반의 MySQL GUI Client Tool - Planche



커뮤니티/기업 홍보

Sencha Ext JS

The most comprehensive JavaScript framework for building feature-rich cross-platform web applications.



미래웹기술연구소
인터넷/소프트웨어



with Matt
SEOUL WORDPRESS

한국 워드프레스 사용자 모임
공개 그룹

Juwon Jeong
8월 31일

플러그인 하나 소개합니다.

"Planche for wordpress"

플란체는 자바스크립트 기반의 MySQL GUI Client 툴입니다. 현재는 alpha 버전입니다. 정식 릴리즈까지는 시간이 좀 소요될 듯 합니다.

웹이지만 실제 어플리케이션 같은 사용자 경험을 제공하려 노력 하고 있습니다. 이번 플란체 워드프레스 플러그인은 플란체 프로젝트를 워드프레스 플랫폼에 맞게 플러그인으로 개발한 것입니다. 알파버전이므로 아직 기능들이 충분치 않습니다.

다운받을 수 있는 주소는 아래와 같습니다. 아직 정식으로 플러그인 스토어(?)에 올라간 상태는 아닙니다.

http://plancheproject.github.io/planche_for_wordpress/

첨부한 동영상은 간단한 소개 영상이며 여러쿼리를 붙여넣기 하여 실행한 화면과 A라는 워드프레스 사이트와 B라는 워드프레스 사이트 둘 다 플란체를 설치하고 A에서 B로 테이블 structure와 data를 복사하는 copy data to differnt host라는 기능을 실행한 화면입니다.


아직 남아있고 앞으로 구현될 기능은 아래와 같습니다.

1. SQL 덤프 파일 임포트하기
2. 그리드에서 테이블 직접수정
3. SQL 덤프
4. 쿼리 에디터 자동 리비전 저장

아직 미숙한 플러그인이지만 이제 시작 합니다. 잘 부탁드립니다. 하고 싶은 말이 있었는데 맥주를 먹어서 생각이 안나네요 —; ;

아 플란체 프로젝트의 주소도 첨부 할게요^^;

<https://github.com/plancheproject/planche>




Korea Sencha User Group

up - 한국 ...

가입함 ▾ 공유하기 알림 ...

<http://www.facebook.com/groups/wordpressn/>

워드프레스엔 '페이스북 그룹'

워드프레스엔(wordpressN.com)에서 운영하는 페이스북 그룹입니다.

이스그룹이유자 필독사항!

본 워드프레스와 관계있는 글은 바로 삭제+감퇴 됩니다.

wordpress.com에서는 현재 홈페이지제작, 강의, 컨설팅을 하고 있어 유익한내용도 삭제됩니다.

게스트 정보를 공유하는 곳으로서 네이버카페(cafe.naver.com)과 달리, 페이스북 사용자 중심의 커뮤니티 공간입니다.

이스그룹 행사 참가자 사생활이 노출 될수있는 경우 유익한 내용은 감퇴 또는 삭제될 수 있습니다.

가입함 ▾ 공유하기 알림 ...



FEEDBACK

좋아요 21개 댓글 19개 공유 2개

👍 좋아요
💬 댓글 달기
➦ 공유하기

양은식, 이종은, 김동진님 외 18명이 좋아합니다.

공유 2개

곽육석 워튼 꾸준히 해야 결과가 나오는데요 대단하십니다 ^^
8월 31일 오전 10:38 · 좋아요 취소 · 👍 1

Juwon Jeong 곽육석 감사합니다^^
8월 31일 오전 10:58 · 좋아요

이익수 맛짜요~
8월 31일 오전 11:20 · 좋아요 취소 · 👍 1

Juwon Jeong 이익수 감사합니다!
8월 31일 오전 11:20 · 좋아요

조만영 와 멋집니다!!
8월 31일 오전 11:32 · 좋아요 취소 · 👍 1

Juwon Jeong 조만영 감사합니다^^
8월 31일 오전 11:51 · 좋아요 · 👍 1

Ji-Woong Choi 오옷~ 대박이네요~ 저번에 말씀하시던게 이거였군요.
8월 31일 오후 12:40 · 좋아요 취소 · 👍 1

문광오 공개 감사합니다^^
8월 31일 오후 1:08 · 좋아요 취소 · 👍 1

Juwon Jeong Ji-Woong Choi 네 맞습니다^^; 그때 보여 드리질 못해 아쉬웠습니다.
8월 31일 오후 1:14 · 좋아요

Juwon Jeong 문광오 관심 가져 주셔서 감사합니다^^
8월 31일 오후 1:14 · 좋아요

이승찬 와! 훌륭하십니다.
8월 31일 오후 3:11 · 좋아요 취소 · 👍 1

Juwon Jeong 이승찬 감사합니다!
8월 31일 오후 3:22 · 좋아요

양은식 집에 가서 찬찬히 돌려봐야겠네요. ^^
8월 31일 오후 4:34 · 좋아요 취소 · 👍 1

Juwon Jeong 양은식 퇴근길에 조심히 들어가세요 ㅋㅋ ^^
8월 31일 오후 4:50 · 좋아요

토마티토 저도 조만간 센차+게임+오픈 소스로 ^^
8월 31일 오후 7:33 · 좋아요 · 👍 1

김종광 오후~ 영문화 까지...!!
나중에 오픈소스 프로젝트로 JetBrains 라이선스 받으시면 저도 좀 하나 ^^; (급신급신)
9월 1일 오후 4:07 · 좋아요

김종광 이제
- JetBrains 에 오픈소스 라이선스 신청하고
Atlassian 에도 라이선스 해나 신청하고... 다 보긴

강동혁 멋져요. ^^b
8월 31일 오전 12:38 · 좋아요

강동혁 데모 페이지가 404 NOT FOUND 랍니다.
8월 31일 오전 12:38 · 좋아요

Juwon Jeong 감사합니다 ^^;
8월 31일 오전 12:38 · 좋아요

Juwon Jeong 아 서버 이전을 했더니 ---;;
8월 31일 오전 12:39 · 좋아요

Juwon Jeong 데모 페이지 복구 완료했습니다 맥주사러가야지
8월 31일 오전 12:51 · 수정됨 · 좋아요 · 👍 1

이은창 유용한 플러그인을 공개해주셔서 고맙습니다^^
8월 31일 오전 1:13 · 좋아요

Juwon Jeong 이은창 별말씀을요 ㅋㅋ 형 이제 시작이예요. ^^
8월 31일 오전 1:14 · 좋아요

김범수 드려...지구정복이 시작된건가요? 고생하셨습니다.
8월 31일 오전 7:56 · 좋아요 취소 · 👍 1

Juwon Jeong 김범수 마을회관 정복 정도요? ㅋㅋ
8월 31일 오전 8:01 · 좋아요 · 👍 1

강동혁 참고하세요. <https://sites.google.com/site/tadpolefordb/>



Tadpole DB Hub
Tadpole DB Hub
SITES.GOOGLE.COM

8월 31일 오전 11:54 · 좋아요 취소 · 👍 1

Juwon Jeong 강동혁 익히 알고 있지요~
8월 31일 오전 11:58 · 좋아요 · 👍 1

천영민



Cheers!

8월 31일 오후 5:23 · 좋아요 취소 · 👍 1

Sangok Kim 고맙습니다~*
8월 31일 오후 5:38 · 좋아요 취소 · 👍 1

Juwon Jeong Sangok Kim 감사합니다 ^^
8월 31일 오후 5:44 · 좋아요

강동혁 Juwon Jeong DB 수가 많아서 그런가 처음 DB 로딩할 때 JSON 데이터가 잘려서 오고, Loading 에서 넘어가지 않네요.
Uncaught Ext.JSON.decode(): You're trying to decode an invalid JSON String: {"success":true,"exec_time":0.002235, ...
"sstart":0.80610400,"send":0.80766300,
8월 31일 오후 5:58 · 좋아요



출판

기업담당자를 위한 워드프레스

12. 데이터베이스 관리

워드프레스는 프로그래밍 언어로 PHP, 데이터베이스로 MySQL을 사용하고 있다. 그래서 데이터베이스 관리 프로그램이 많이 사용하는데, phpMyAdmin을 사용하거나 직접 설치해야만 한다. 워드프레스인도 Planche-wp나 Adminer와 같은 편리한 관리 플러그인이 있다.

1 Planche-wp(Planche for WordPress)

Planche-wp(Planche for wordpress)는 MySQL GUI 툴인 Planche(플란체)를 한 플러그인 버전으로 제작한 것이다. Planche와 달리 별도의 설정 없이 쉽게 데이터베이스에 접속할 수 있다. 워드프레스를 사용하면서 phpMyAdmin을 번거로움 없이 손쉽게 Planche를 설치할 수 있다.

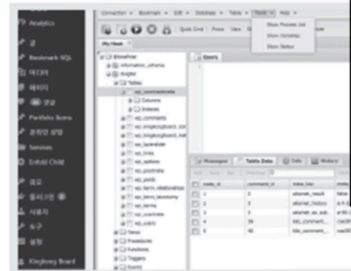
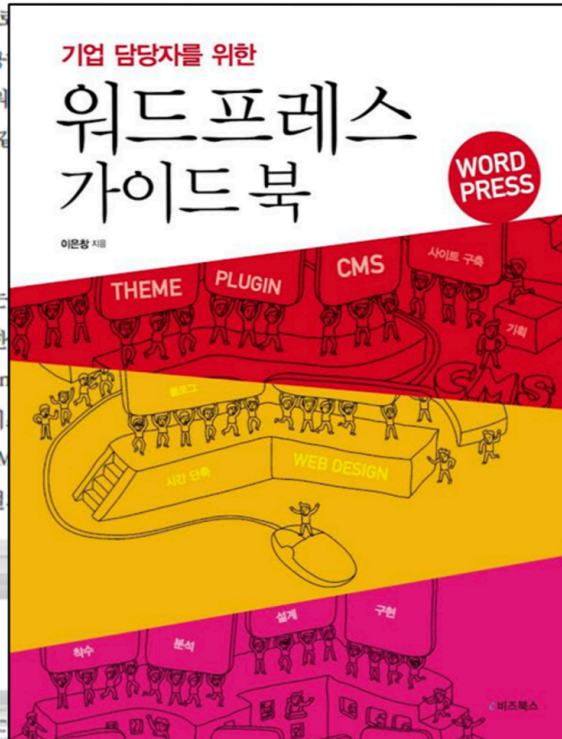


Planche -wp 플러그인



또한 자바스크립트로 GUI를 적용했기 때문에 CSV를 다운로드하거나, 데이터베이스를 복사하거나, 인덱스를 수정하거나, 기존의 설치형 SQL 프로그램(Workbench, HeidiSQL)과 다른 인터페이스를 가지고 있다.

Planche는 [plancheproject.github.io/planche-wp](https://github.com/plancheproject/planche-wp)에서 처음부터 웹용 버전으로 제작되었는데, 자세한 정보를 얻고 프로그램을 다운로드할 수 있다.

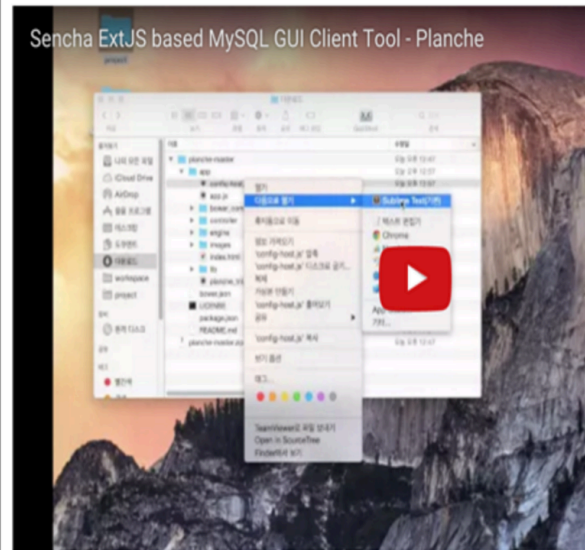


입(?)소문

PHPs Wiki

Home >> mysql client

Sencha ExtJS based MySQL GUI Client Tool - Planche



Views: 4 - Shared 13 months ago

<https://github.com/jeonguwon/planche>.

WebMaro

SEUNGMAN'S SPECIAL LECTURES 4 U

Home Tips ▾ 문서강좌 ▾ 동영상

플러그인 하나 소개폐합니다. Planche for wordpress

by harocka | Sep 2, 2015 | Tips | Wordpress | 0 comments

폐북에 겸참은 플러그인 소개가 올라와서 공유합니다. 데이터베이스에 대해서 조금 아시는 분들은 와우-!!! 하실 듯. 아래는 폐북에 올라온 글 그대로 퍼온 것입니다.

안녕하세요.

워드프레스 플러그인 하나 소개합니다.

“Planche for wordpress”

플란체는 자바스크립트 기반의 MySQL GUI Client 툴입니다. 현재는 alpha 버전입니다. 정식 릴리즈까지는 시간이 좀 소요될 듯 합니다. 웹이지만 실제 어플리케이션 같은 사용자 경험을 제공하려 노력 하고 있습니다.

























“Planche for wordpress”는 플란체 프로젝트를 워드프레스 플랫폼에 맞게 플러그인으로 개발한 것입니다. 알파버전이므로 아직 기능들이 충분치 않습니다.

워드프레스 사용하시는 분들이 phpmyadmin을 사용하신다는 점에 착안하여 더 쉽게 설치가능하고 사용하기 편리한 툴을 만들 목적으로 플란체를 워드프레스용으로 개발했습니다.

다운받을 수 있는 주소는 아래와 같습니다. 아직 정식으로 워드프레스 플러그인 등록은 되지 않은 상태입니다.



★ STAR

 <p>kwanho00961 Joined on Nov 10, 2015 Follow</p>	 <p>allien815 Joined on Nov 10, 2015 Follow</p>	 <p>webdes83 Joined on Apr 4, 2015 Follow</p>
 <p>Michel Júnior Isoton Elite Agência Digital Follow</p>	 <p>atic-routes Joined on Oct 11, 2015 Follow</p>	 <p>nullis Joined on May 14, 2013 Follow</p>
 <p>Jeong Juwon NIPA Global Open Frontier Follow</p>	 <p>Mike Sehui Park Team-Creator Follow</p>	 <p>Jun Joined on Apr 30, 2013 Follow</p>
 <p>songgane Joined on Jul 31, 2010 Follow</p>	 <p>Javier Díaz Creativapps, MX Unfollow</p>	 <p>Super Green manjjac Unfollow</p>
 <p>LeeDonghoon Iruntech Unfollow</p>	 <p>soomtong Joined on Jul 11, 2011 Unfollow</p>	 <p>obmkkun Joined on May 28, 2015 Unfollow</p>
 <p>ypunval yapp Unfollow</p>	 <p>Jeff kang supergram Unfollow</p>	 <p>Talha Kabakuş Abant İzzet Baysal University Unfollow</p>
 <p>JeonBooSang seoul, korea Unfollow</p>	 <p>Jaeyoung Lee Seoul Follow</p>	 <p>Chiwan Park Seoul, Korea Unfollow</p>
 <p>yong il Kim private Follow</p>	 <p>Park Hyun Chen Open Frontier Unfollow</p>	 <p>Luke Hwang pandakorea Follow</p>



마치며..

감사합니다

